

REGIONE CAMPANIA
AZIENDA SANITARIA LOCALE CASERTA
Via Unità Italiana, 28 – 81100 CASERTA
Direzione Generale

Prot. n. 18969 del 22.06.2010


Alle Associazioni di Categoria Maggiormente
Rappresentative

Ai Componenti del Tavolo Tecnico Aziendale
Area Riabilitativa


Al Dott. D'Ascoli
Assessorato alla sanità.G.C.S.P

Oggetto: Monitoraggio dei volumi e correlati limiti di spesa- Gen/Aprile 2010 : Branca RBL


In attesa di disposizioni regionali relative alla sottoscrizione, per il periodo aprile /dicembre 2010, dei contratti di acquisto dei volumi e correlati limiti di spesa delle prestazioni riabilitative, al fine di monitorare l'attività riabilitativa, si allegano i dati relativi alle prestazioni erogate dai Centri P.A. esistenti nell'ASL Caserta nel Primo Quadrimestre 2010.


Il Dirigente Servizio Liquidazione
Centri Di Riabilitazione
Dott.ssa  Giuseppina Cecere

Il Presidente Del Tavolo Tecnico
Dott. Fulvio Marchese



Il Referente Tetti di Spesa
Dott. Michele Tari





Struttura	N. Prest. 2010	Importi 2010
AGRO AVERSANO	12.338	504.195,16
ANTARES	24.417	1.069.990,90
CEFIM	12.100	487.264,72
CENTRO AIRRI	31.860	1.352.934,32
CENTRO CAMPANO S.A.S	12.469	584.792,16
CENTRO PRIF	13.794	581.606,68
CENTRO SALUS	11.694	479.177,16
CENTRO SAN PAOLO S.A.S.	5.485	270.331,14
CENTRO SANTULLI	25.506	1.049.589,08
CINETIC	9.777	400.457,26
FEMAS	7.069	286.457,66
GEROVIT	6.390	260.223,88
GINOLFI	3.475	150.298,82
INCONTRO	15.248	715.250,28
LA PINETINA G.A.F. srl	5.453	221.964,06
LA RINASCITA	7.060	367.886,80
OASI	10.469	1.133.643,50
VILLA DEI CEDRI	18.295	978.450,74
	232.899	10.894.514,32